

MANUAL DE USUARIO



Introducción

Bienvenido/a a nuestra plataforma de cursos online.

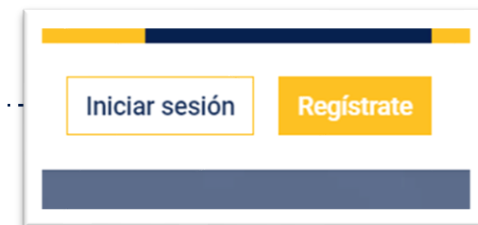
Este manual está diseñado para ayudarte a navegar y utilizar las funciones básicas de la plataforma de manera efectiva, potenciando así tu experiencia de aprendizaje. Diseñada para la comunidad universitaria, nuestra plataforma está lista para ofrecerte una amplia gama de cursos que te permitirán expandir tus horizontes académicos y profesionales.

Si tienes alguna pregunta adicional después de leer este manual, no dudes en ponerte en **contacto** con nuestro equipo de soporte.

tucoach@udh.edu.pe

Inicio

Para acceder a la plataforma **Tu Coach UDH**, diríjase a la siguiente dirección URL: <https://tucoach.udh.edu.pe>. Será redirigido a la página principal de bienvenida. Si es su primera visita, haga clic en el botón **Regístrate** para unirse a nosotros. Si ya tiene una cuenta, **Iniciar sesión**.



Registrarse

Al acceder a la página de **registro**, introduzca su correo institucional de la Universidad de Huánuco y cree una contraseña segura.



Tu Coach
UDH

Regístrate

Correo institucional

Contraseña

Confirmar contraseña

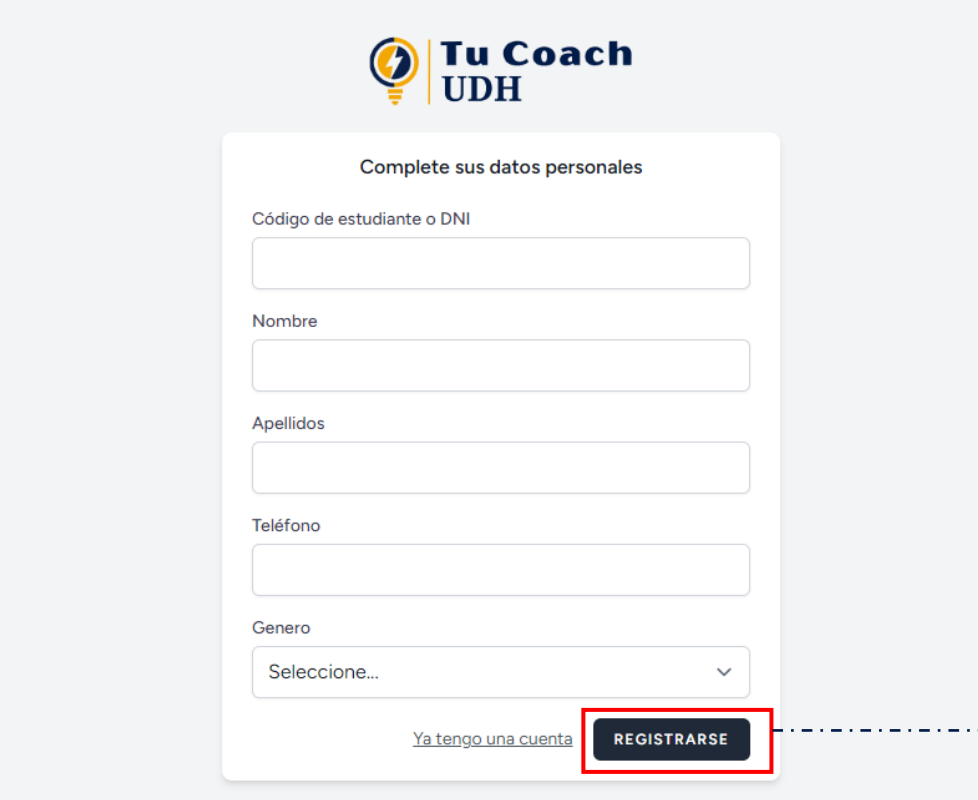
[Ya tengo una cuenta](#)

REGISTRARSE

Al registrarte, aceptas nuestras [Condiciones de uso](#) y [Políticas de privacidad](#).

1. Después de ingresar sus datos, haga clic en el botón **REGISTRARSE**.

En el siguiente paso ingrese sus datos personales vigentes y bajo declaración jurada de que la información proporcionada es verídica.



Tu Coach
UDH

Complete sus datos personales

Código de estudiante o DNI

Nombre

Apellidos

Teléfono

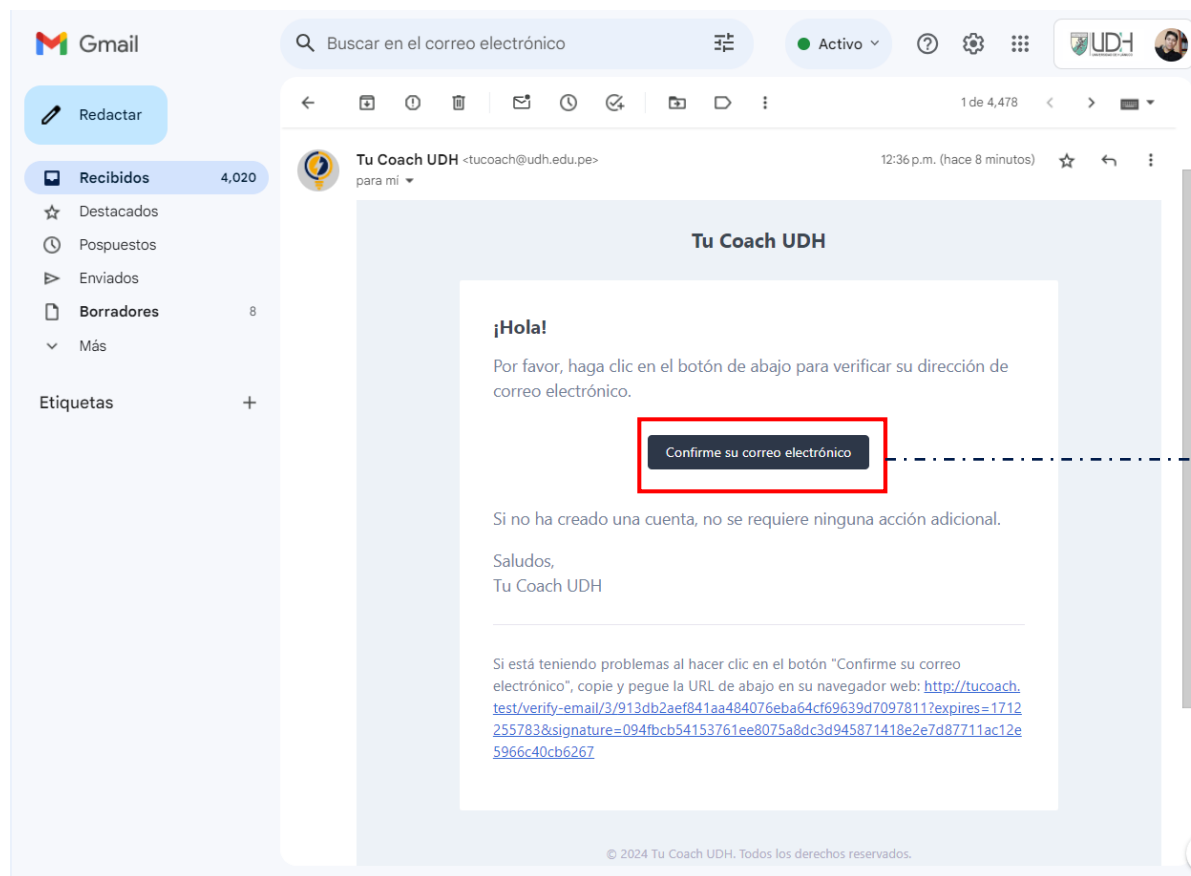
Genero

Seleccione... ▼

[Ya tengo una cuenta](#) **REGISTRARSE**

2. Completar el formulario y hacer clic en el botón **REGISTRARSE**.

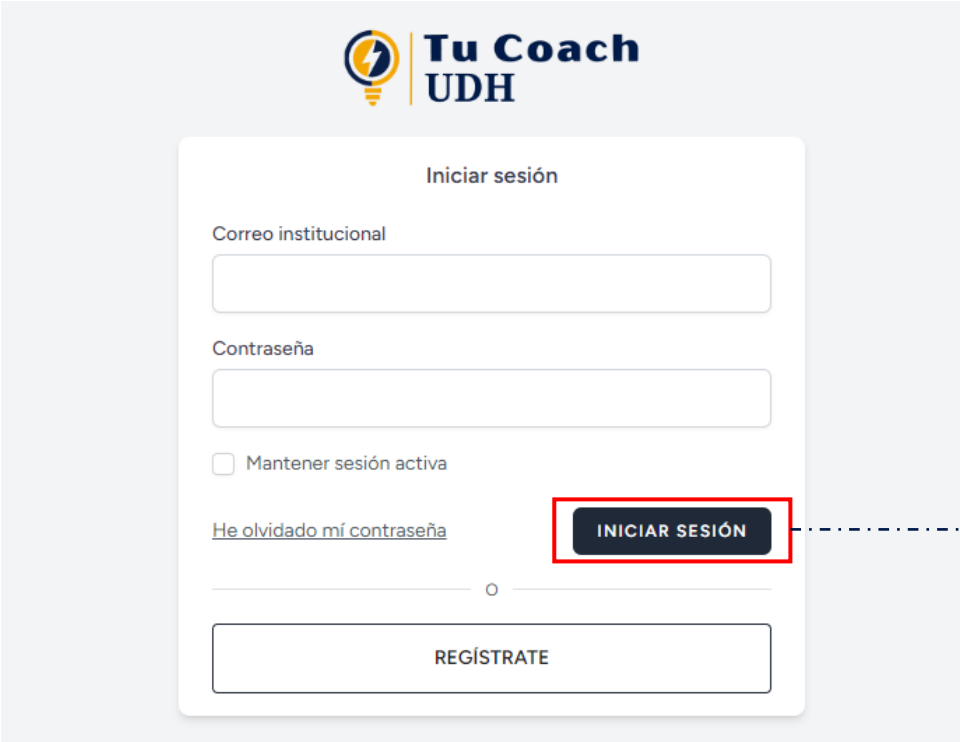
Posteriormente, verifique su dirección de correo electrónico haciendo clic en el enlace que le hemos enviado al correo electrónico que proporcionó durante el registro. Para ello, acceda a su bandeja de entrada en Gmail.



3. *Verifique su correo haciendo clic en el botón **Confirme su correo electrónico**.*

Iniciar sesión

Para iniciar sesión, primero debes **registrarte** en la plataforma **Tu Coach UDH**, Si ya te registraste, ingresa tu correo electrónico y contraseña en la página **iniciar sesión**.

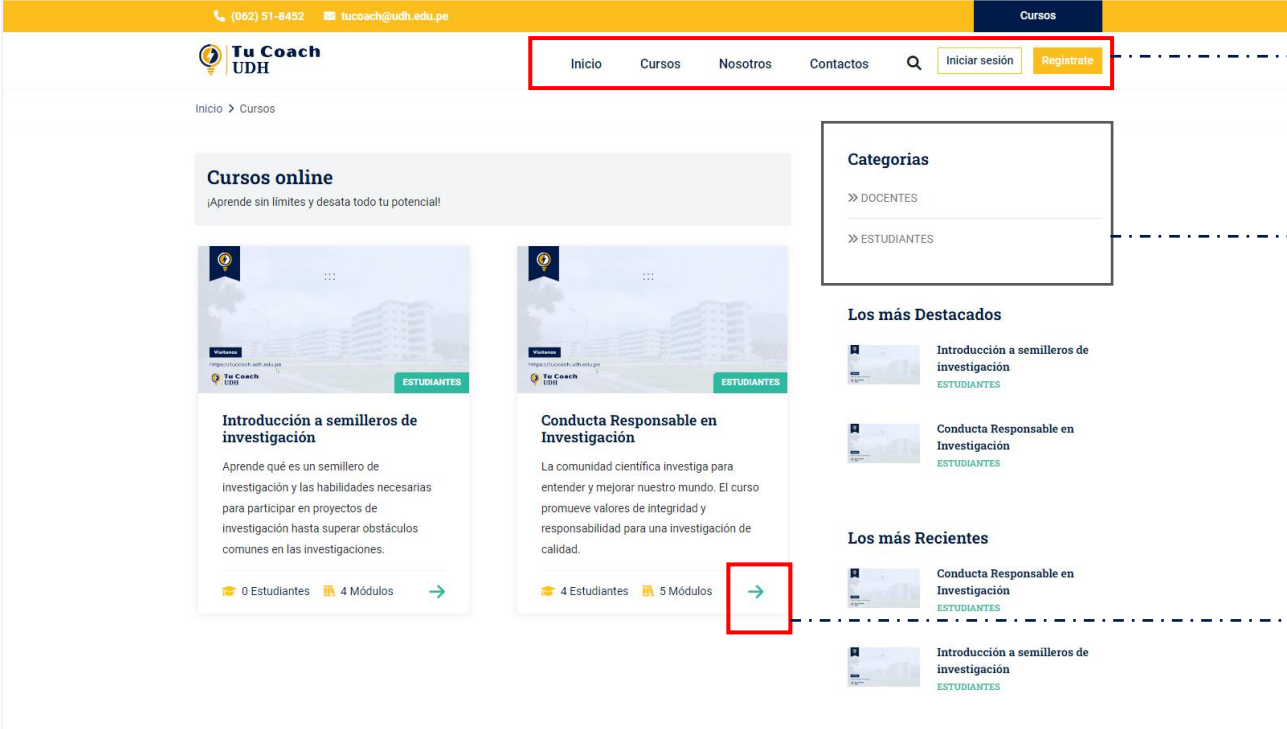


The image shows a login form for 'Tu Coach UDH'. At the top left is the logo. The form is titled 'Iniciar sesión' and contains the following elements: a text input field for 'Correo institucional', a text input field for 'Contraseña', a checkbox for 'Mantener sesión activa', a link for 'He olvidado mi contraseña', a dark button labeled 'INICIAR SESIÓN' (highlighted with a red border), a separator line with a small circle in the middle, and a light button labeled 'REGÍSTRATE'.

Completa el formulario y has clic en **INICIAR SESIÓN**.

Inscribirse a un curso

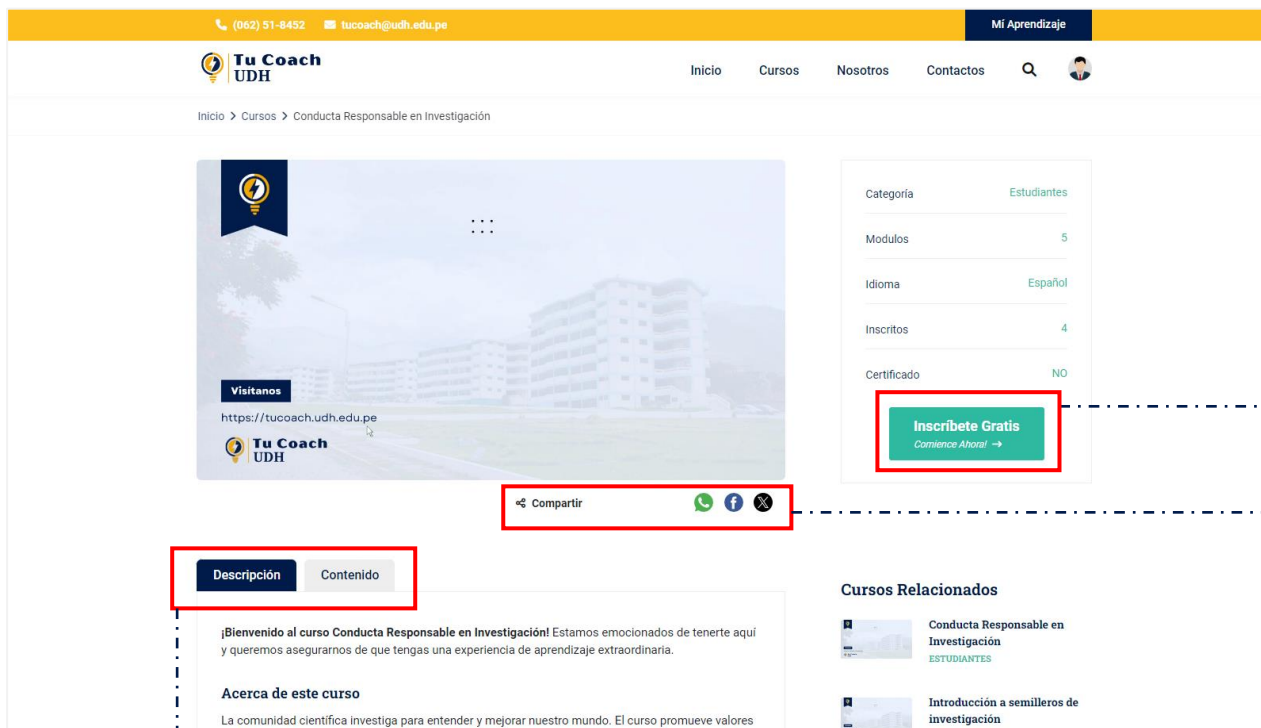
Para inscribirte en un curso, accede a la página de **Cursos** haciendo clic en el menú de navegación. Allí podrás explorar y elegir el curso que desees llevar.



The screenshot displays the website interface with several callouts:

- 1. Menú de navegación.** A red box highlights the navigation menu at the top, which includes 'Inicio', 'Cursos', 'Nosotros', 'Contactos', 'Iniciar sesión', and 'Regístrate'.
- Puedes explorar las categorías de tu interés.** A box highlights the 'Categorías' section, which lists 'DOCENTES' and 'ESTUDIANTES'.
- 2. Una vez elegido el curso, puedes ver más detalles haciendo clic en la portada del curso o en la flecha.** A red box highlights a green arrow icon next to the course 'Conducta Responsable en Investigación', which also shows '4 Estudiantes' and '5 Módulos'.

A continuación, encontrarás más detalles sobre el curso, una descripción y el contenido que aprenderás. Si estás interesado en el curso, has clic en el botón **Inscríbete Gratis**. Previamente Iniciar sesión.



The screenshot shows the website interface for the course 'Conducta Responsable en Investigación'. The top navigation bar includes 'Inicio', 'Cursos', 'Nosotros', 'Contactos', and 'Mi Aprendizaje'. The course details are as follows:

Categoría	Estudiantes
Modulos	5
Idioma	Español
Inscritos	4
Certificado	NO

Below the details is a green button labeled 'Inscríbete Gratis' with the subtext 'Comience Ahora! →'. To the left of this button is a 'Compartir' button with social media icons. Below the main content area are two tabs: 'Descripción' (selected) and 'Contenido'. The 'Descripción' tab shows a welcome message and a section titled 'Acerca de este curso'.

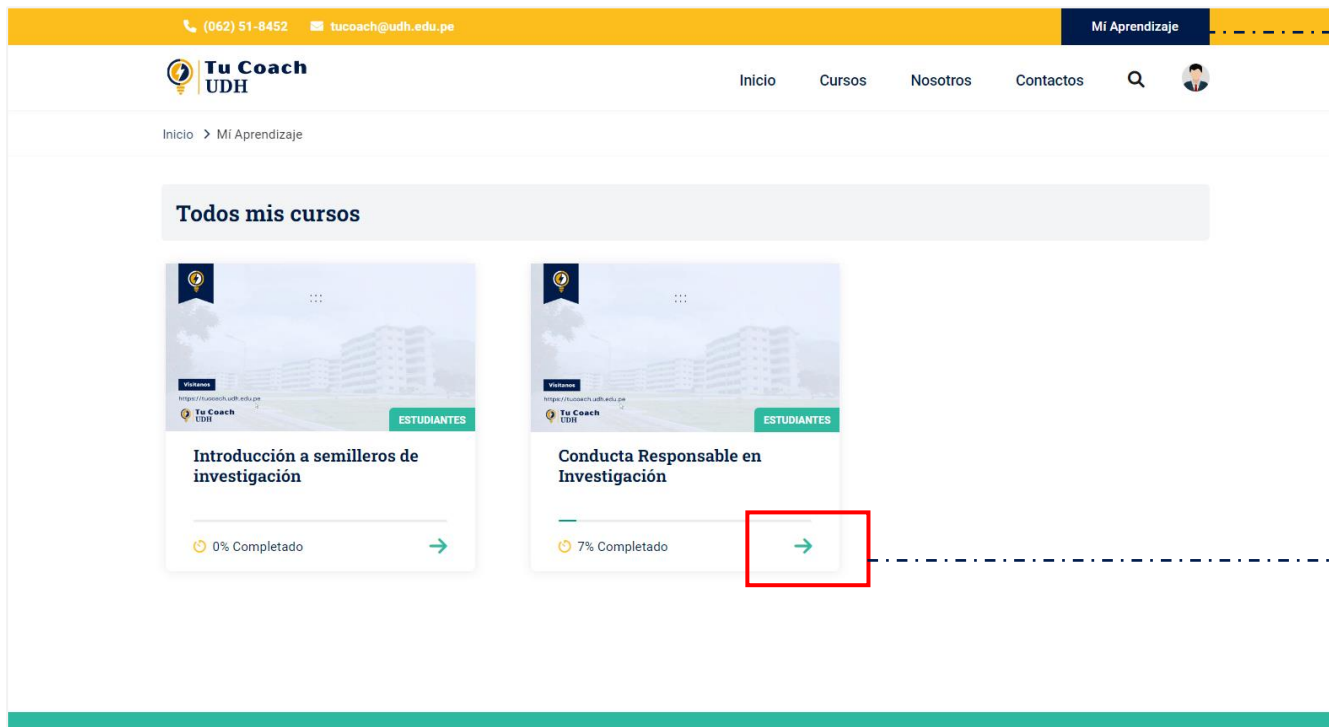
3. Inscríbete haciendo clic en el botón **Inscríbete Gratis**.

Comparte el curso con tus amigos a través de las redes sociales.

Para ver la **descripción** del curso y el **contenido** intercambia entre ambos para poder visualizar.

Desarrollo del curso

Para acceder a los cursos en los que está inscrito, diríjase al panel de navegación y seleccione la opción **Mi Aprendizaje** donde encontrará sus cursos junto con el porcentaje de avance correspondiente.



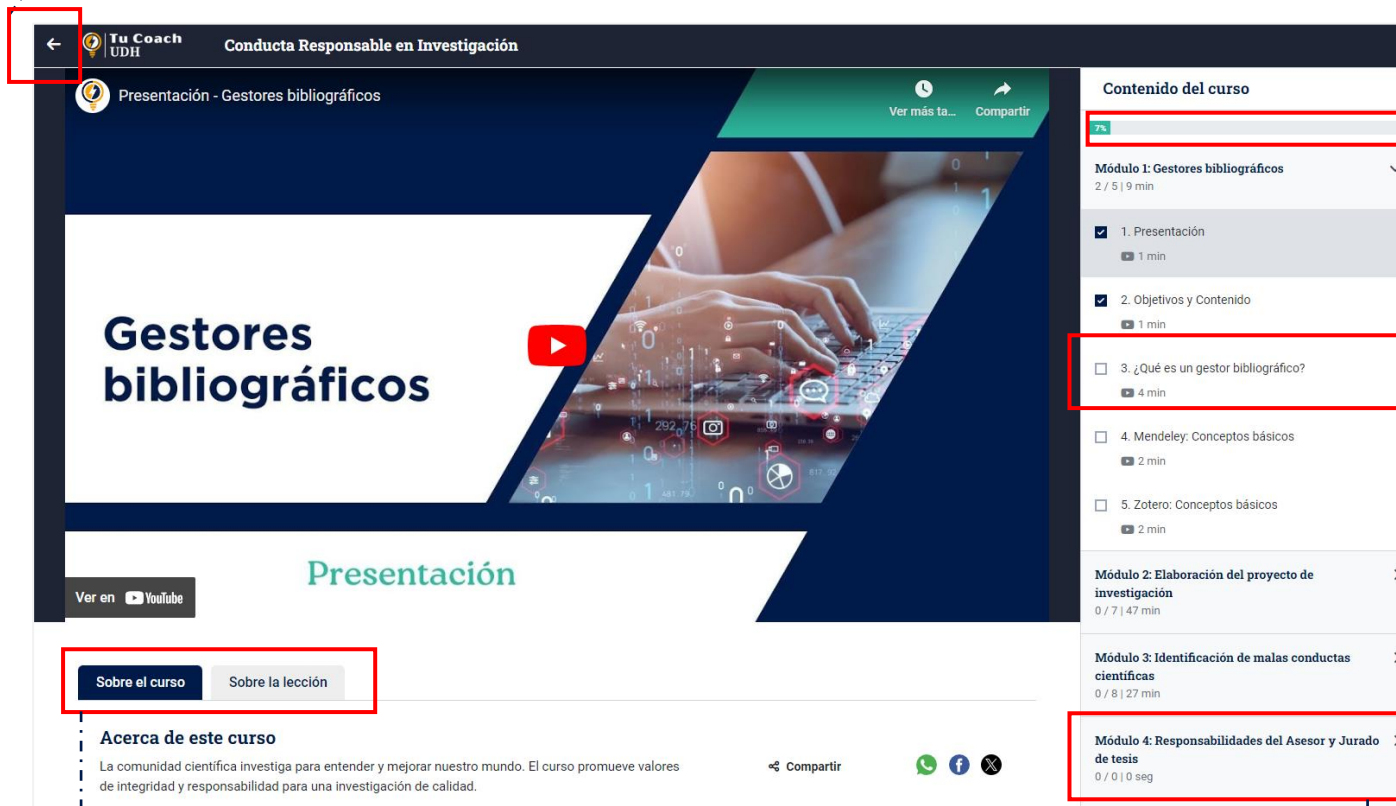
The screenshot shows the 'Mi Aprendizaje' section of the Tu Coach UDH website. At the top, there is a yellow navigation bar with the phone number (062) 51-8452, the email tucoach@udh.edu.pe, and the 'Mi Aprendizaje' button. Below this is a white header with the Tu Coach UDH logo and navigation links: Inicio, Cursos, Nosotros, and Contactos. The main content area is titled 'Todos mis cursos' and displays two course cards. The first card is 'Introducción a semilleros de investigación' with a 0% completion bar and a green arrow. The second card is 'Conducta Responsable en Investigación' with a 7% completion bar and a green arrow. A red box highlights the arrow on the second card.

1. Botón **Mi Aprendizaje**.

2. Avanza con el desarrollo del curso haciendo clic en la **flecha**.

El curso está estructurado en módulos, cada uno de los cuales incluye una serie de lecciones compuestas por videos. Cada lección está diseñada con evaluaciones y recursos para facilitar el desarrollo del contenido.

Puedes regresar ver tus cursos.



The screenshot shows the course interface for 'Gestores bibliográficos' under the category 'Conducta Responsable en Investigación'. The main content area features a video player with the title 'Gestores bibliográficos' and a 'Presentación' section. Below the video, there are two tabs: 'Sobre el curso' (selected) and 'Sobre la lección'. The right sidebar displays the course content structure, including a progress bar at 7% and a list of lessons. The lessons are: 1. Presentación (1 min), 2. Objetivos y Contenido (1 min), 3. ¿Qué es un gestor bibliográfico? (4 min), 4. Mendeley: Conceptos básicos (2 min), and 5. Zotero: Conceptos básicos (2 min). Below this, there are three more modules: 'Módulo 2: Elaboración del proyecto de investigación' (0/7 | 47 min), 'Módulo 3: Identificación de malas conductas científicas' (0/8 | 27 min), and 'Módulo 4: Responsabilidades del Asesor y Jurado de tesis' (0/0 | 0 seg).

Porcentaje de avance.

3. *Completa la lección viendo el video completo. Si la lección incluye evaluaciones, también deberás resolverlas.*

4. *Para ver la evaluación y los recursos de la lección has clic en el botón **Sobre la lección**.*

Has clic en el módulo para expandir o contraer las lecciones de dicho módulo.

Evaluación

Cada lección tiene recursos y evaluaciones. Haz clic en **Resolver** para completar la evaluación.



Sobre el curso | **Sobre la lección**

Descripción
Recursos
Evaluación

Primer intento
Pendiente **Resolver**

Comprueba tus conocimientos

1. ¿Cuáles son los elementos que debe tener el título de la investigación?
Marque una opción: 6.67 pts.

- a. Variables, unidad de estudio, lugar y tiempo, tiempo de estudio
- b. Variables, unidad de estudio, lugar y tiempo
- c. Variable, objeto de estudio, el lugar y el tiempo.
- d. Todos los anteriores
- e. Línea de investigación, tema de investigación, la población que se va estudio, ámbito y tiempo del estudio

Primer intento 1/3
Completado **Calificación: 7**

1. Intercambia entre pestañas para ver la descripción de la lección, sus recursos y la evaluación.

2. Has clic en **Resolver** para cargar la evaluación.

3. Las evaluaciones son aleatorias y pueden ser de una sola opción (**Icono circulo**) o para marcar más de una opción (**Icono cuadrado**).

4. Al término de la evaluación, usted podrá visualizar su calificación junto con el número de respuestas correctas.

Certificación

Para solicitar tu certificado, accede a tu curso desde **Mi Aprendizaje**. En la parte inferior del curso, encontrarás la opción para solicitar el certificado.

Condiciones:

- Tener un promedio igual o mayor a 14 (Promedio de la sumatoria de todas las evaluaciones de las lecciones).
- En caso de desaprobar, podrás solicitar un segundo intento, debiendo retomar el curso desde el principio.
- Si no apruebas en ambos intentos, no tendrás derecho a recibir el certificado.

Obtén tú certificado

Enorgulécete de tu logro con nuestro Certificado

Certificate

Obtén tu certificado haciendo clic en el botón **Certificate**.



CERTIFICADO

Tu Coach UDH otorga este certificado a:

ABIMAE EPIFANIO FERNANDEZ VENTURA

Por haber concluido satisfactoriamente el curso **Conducta Responsable en Investigación**, con una calificación de **20 (veinte)** y dedicación de **17 horas** académicas (1 crédito). Finalizado el 10 de abril del 2024.



ULADISLAO ZEVALLOS ACOSTA
Vicerrector de investigación
de la UDH

DIANA PALMA LOZANO
Directora de gestión de la investigación
de la UDH

ID certificado: 109PYBZ6QS

Url del certificado: <https://tucoach.udh.edu.pe/cert/109PYBZ6QS>

Comparte este enlace único de tu certificado con cualquier persona que desees.

Descarga tu certificado.

Certificado a:



**ABIMAE EPIFANIO
FERNANDEZ VENTURA**
abimaelfv@hotmail.com

Sobre el curso:



Conducta Responsable en Investigación

Categoría	Docentes
Modulos	6
Reseña	★★★★☆

Descargar